

4 Formatierung Beispiele

Der Code:

```
===== Überschrift 1 =====  
===== Überschrift 2 =====  
==== Überschrift 3 =====  
=== Überschrift 4 ===  
== Überschrift 5 ==
```

Das Ergebnis:

Überschrift 1

Überschrift 2

Überschrift 3

Überschrift 4

Überschrift 5

Der Code:

```
Fließtext normal //kurisv// **fett** /**fettkuriv**//  
__unterstrichen__ <del>durchgestrichen </del>
```

Das Ergebnis: Fließtext normal *kurisv* **fett fettkuriv**
unterstrichen durchgestrichen

Hinweisboxen (Wrap plugin)

Das Ergebnis:




Infobox

Der Code:

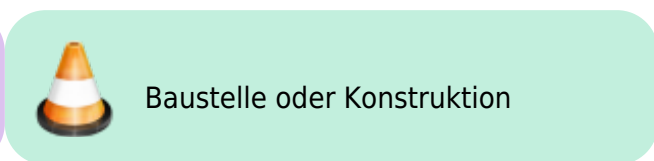

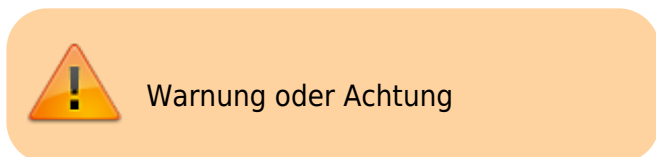
```
<WRAP center info>\\  
Infobox\\  
</WRAP>
```

Das Ergebnis:



Der Code:

```
<WRAP center important>  
Wichtig</WRAP>  
<WRAP center box>  
einfache zentrierte Box</WRAP>
```



RCSwiki-Tip

From: <https://wiki.rcs-audio.com/> - **RCS wissensdatenbank**

Permanent link: <https://wiki.rcs-audio.com/doku.php?id=rCSwiki-hilfe:formatierung&rev=1555103492>

Last update: **2019/04/12 23:11**



