

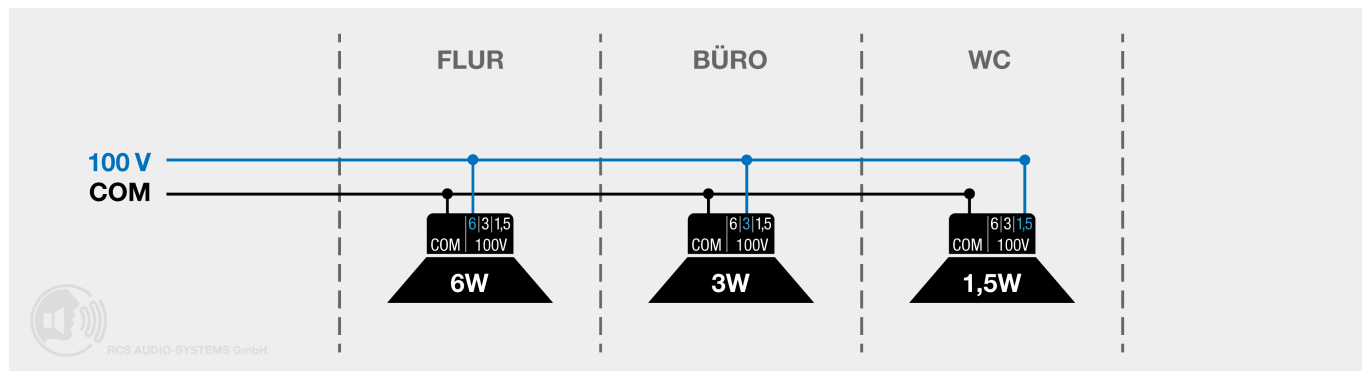
Verdrahtung, Errichter, Lautsprecher, Phasenverschiebung, Leistungsabgriff

# 4.2. Lautsprecher - Verdrahtungsbeispiele



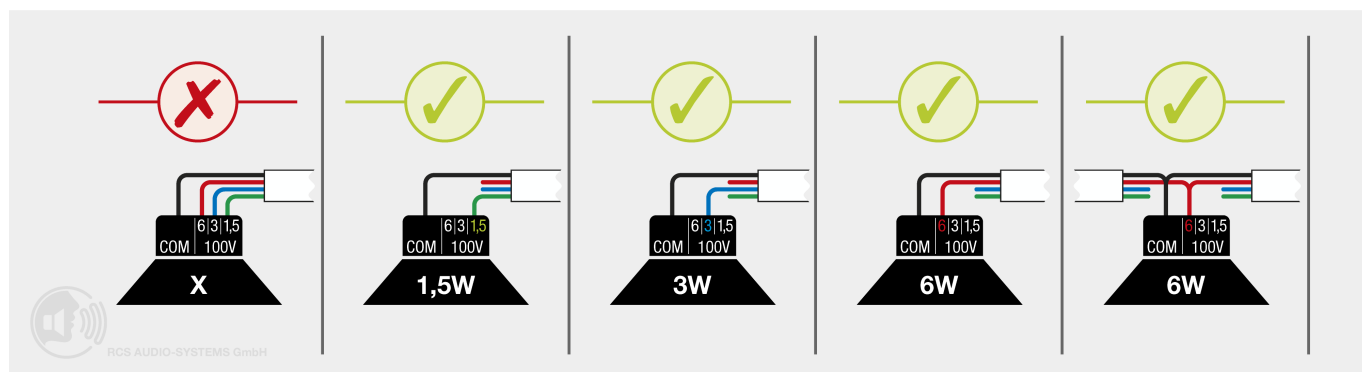
Diese Seite befindet sich gerade im Aufbau!

## Anpassung der Leistung



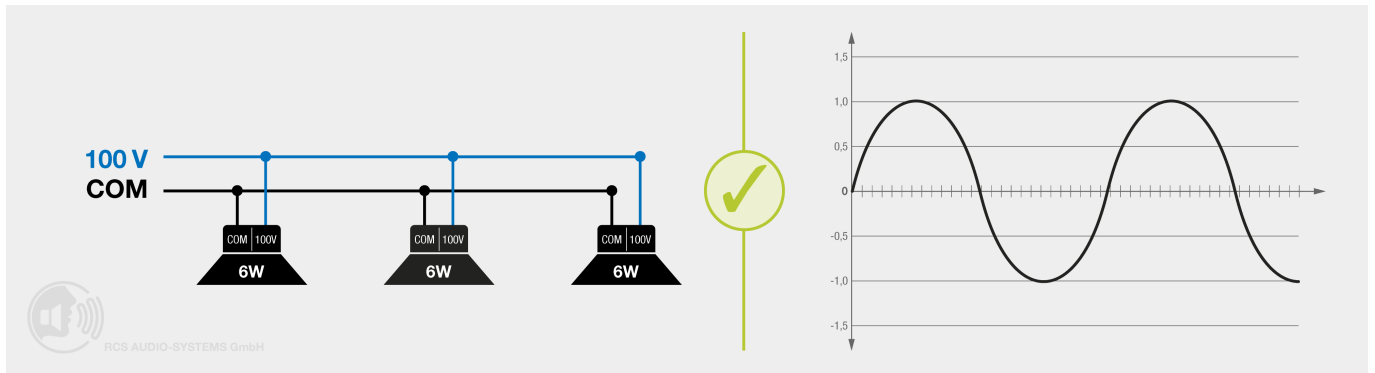
Anschluss der Lautsprecher am entsprechenden Leistungsabgriff am Übertrager gemäß Ausführungsplanung.

## Leistungsabgriffe



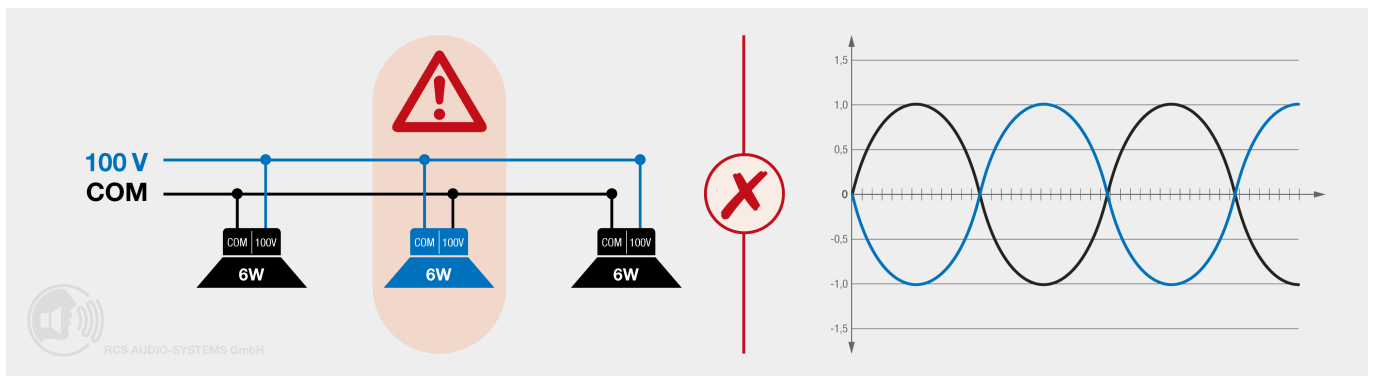
Am Übertrager darf nur ein Leistungsabgriff angeschlossen werden.

## Phasengleich



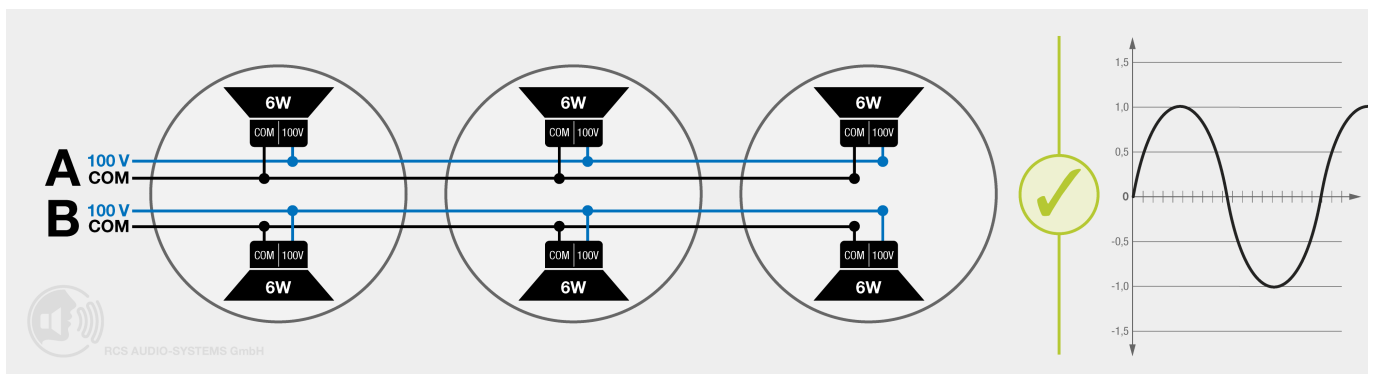
Bilderklärungstext

## Phasenverschoben



Bilderklärungstext

## Verkabelung A/B Lautsprecher 1



Bilderklärungstext

## Verkabelung A/B Lautsprecher 2



Bilderklärungstext

### Verkabelung A/B Lautsprecher 3



Bilderklärungstext

### EOL - End-of-Line Modul



Bilderklärungstext

From: <https://wiki.rcs-audio.com/> - RCS wissensdatenbank

Permanent link: <https://wiki.rcs-audio.com/doku.php?id=public:basics:verdrahtungsbeispiele-lautsprecher&rev=1594369597>

Last update: 2020/07/10 10:26

